

BRASIL





Certificados

Produtos

Serviços

Empresas

Organismos
Acreditados

voltar

Produtos e Serviços com Conformidade Avaliada



topo

Certificados

Resultado da Consulta:

1 Certificado(s)

91 Produtos(s)

0 Serviços(s)

Página 1

Certificador: **BVQI** N° Certificado: **BR39449001** Tipo: **Produto** Emissão: **26/01/2023** Validade: **25/01/2026** Status do Certificado: **Ativo** [Doc.Normativo](#) Portaria Inmetro nº 390 de 21/09/2021

CNPJ/CPF	Razão Social / Nome (PF)	Nome fantasia	Endereço	Status	Papel da empresa
73378390000101	FLOW TRADE INTERMEDIÇÃO DE NEGÓCIOS EIRELI - ME	FLOW	RUA AMÉLIA TELLES, 90 - SALA 501 - PETRÓPOLIS - PORTO ALEGRE, RS - BRASIL	ATIVO	SOLICITANTE
▼ Marca	▼ Modelo	▼ Importado	▼ Descrição		
MECH	MECH: G241 DN 10 X 6	SIM	DIÂMETRO NOMINAL 10 X 6 (3/8" X 1/8"), TIPO N, MODELO N4		
MECH	MECH: G241 DN 10 X 8	SIM	DIÂMETRO NOMINAL 10 X 8 (3/8" X 1/4"), TIPO N, MODELO N4		
MECH	MECH: G241 DN 100 X 25	SIM	DIÂMETRO NOMINAL 100 X 25 (4" X 1"), TIPO N, MODELO N4		
MECH	MECH: G241 DN 100 X 32	SIM	DIÂMETRO NOMINAL 100 X 32 (4" X 1 1/4"), TIPO N, MODELO N4		
MECH	MECH: G241 DN 100 X 40	SIM	DIÂMETRO NOMINAL 100 X 40 (4" X 1 1/2"), TIPO N, MODELO N4		
MECH	MECH: G241 DN 100 X 50	SIM	DIÂMETRO NOMINAL 100 X 50 (4" X 2"), TIPO N, MODELO N4		
MECH	MECH: G241 DN 100 X 65	SIM	DIÂMETRO NOMINAL 100 X 65 (4" X 2 1/2"), TIPO N, MODELO N4		
MECH	MECH: G241 DN 100 X 80	SIM	DIÂMETRO NOMINAL 100 X 80 (4" X 3"), TIPO N, MODELO N4		
MECH	MECH: G241 DN 15 X 10	SIM	DIÂMETRO NOMINAL 15 X 10 (1/2" X 3/8"), TIPO N, MODELO N4		
MECH	MECH: G241 DN 15 X 6	SIM	DIÂMETRO NOMINAL 15 X 6 (1/2" X 1/8"), TIPO N, MODELO N4		
MECH	MECH: G241 DN 15 X 8	SIM	DIÂMETRO NOMINAL 15 X 8 (1/2" X 1/4"), TIPO N, MODELO N4		
MECH	MECH: G241 DN 20 X 10	SIM	DIÂMETRO NOMINAL 20 X 10 (3/4" X 3/8"), TIPO N, MODELO N4		
MECH	MECH: G241 DN 20 X 15	SIM	DIÂMETRO NOMINAL 20 X 15 (3/4" X 1/2"), TIPO N, MODELO N4		
MECH	MECH: G241 DN 20 X 6	SIM	DIÂMETRO NOMINAL 20 X 6 (3/4" X 1/8"), TIPO N, MODELO N4		
MECH	MECH: G241 DN 20 X 8	SIM	DIÂMETRO NOMINAL 20 X 8 (3/4" X 1/4"), TIPO N, MODELO N4		
MECH	MECH: G241 DN 25 X 10	SIM	DIÂMETRO NOMINAL 25 X 10 (1" X 1/4"), TIPO N, MODELO N4		
MECH	MECH: G241 DN 25 X 15	SIM	DIÂMETRO NOMINAL 25 X 15 (1" X 1/2"), TIPO N, MODELO N4		
MECH	MECH: G241 DN 25 X 20	SIM	DIÂMETRO NOMINAL 25 X 20 (1" X 3/4"), TIPO N, MODELO N4		
MECH	MECH: G241 DN 32 X 10	SIM	DIÂMETRO NOMINAL 32 X 10 (1 1/4" X 3/8"), TIPO N, MODELO N4		
MECH	MECH: G241 DN 32 X 15	SIM	DIÂMETRO NOMINAL 32 X 15 (1 1/4" X 1/2"), TIPO N, MODELO N4		
MECH	MECH: G241 DN 32 X 20	SIM	DIÂMETRO NOMINAL 32 X 20 (1 1/4" X 3/4"), TIPO N, MODELO N4		
MECH	MECH: G241 DN 32 X 25	SIM	DIÂMETRO NOMINAL 32 X 25 (1 1/4" X 1"), TIPO N, MODELO N4		
MECH	MECH: G241 DN 32 X 8	SIM	DIÂMETRO NOMINAL 32 X 8 (1 1/4" X 1/4"), TIPO N, MODELO N4		
MECH	MECH: G241 DN 40 X 10	SIM	DIÂMETRO NOMINAL 40 X 10 (1 1/2" X 3/8"), TIPO N, MODELO N4		

MECH	MECH: G241 DN 40 X 15	SIM	DIÂMETRO NOMINAL 40 X 15 (1 1/2" X 1/2"), TIPO N, MODELO N4
MECH	MECH: G241 DN 40 X 20	SIM	DIÂMETRO NOMINAL 40 X 20 (1 1/2" X 3/4"), TIPO N, MODELO N4
MECH	MECH: G241 DN 40 X 25	SIM	DIÂMETRO NOMINAL 40 X 25 (1 1/2" X 1"), TIPO N, MODELO N4
MECH	MECH: G241 DN 40 X 32	SIM	DIÂMETRO NOMINAL 40 X 32 (1 1/2" X 1 1/4"), TIPO N, MODELO N4
MECH	MECH: G241 DN 40 X 8	SIM	DIÂMETRO NOMINAL 40 X 8 (1 1/2" X 1/4"), TIPO N, MODELO N4
MECH	MECH: G241 DN 50 X 15	SIM	DIÂMETRO NOMINAL 50 X 15 (2" X 1/2"), TIPO N, MODELO N4
MECH	MECH: G241 DN 50 X 20	SIM	DIÂMETRO NOMINAL 50 X 20 (2" X 3/4"), TIPO N, MODELO N4
MECH	MECH: G241 DN 50 X 25	SIM	DIÂMETRO NOMINAL 50 X 25 (2" X 1"), TIPO N, MODELO N4
MECH	MECH: G241 DN 50 X 32	SIM	DIÂMETRO NOMINAL 50 X 32 (2" X 1 1/4"), TIPO N, MODELO N4
MECH	MECH: G241 DN 50 X 40	SIM	DIÂMETRO NOMINAL 50 X 40 (2" X 1 1/2"), TIPO N, MODELO N4
MECH	MECH: G241 DN 65 X 15	SIM	DIÂMETRO NOMINAL 65 X 15 (2 1/2" X 1/2"), TIPO N, MODELO N4
MECH	MECH: G241 DN 65 X 20	SIM	DIÂMETRO NOMINAL 65 X 20 (2 1/2" X 3/4"), TIPO N, MODELO N4
MECH	MECH: G241 DN 65 X 25	SIM	DIÂMETRO NOMINAL 65 X 25 (2 1/2" X 1"), TIPO N, MODELO N4
MECH	MECH: G241 DN 65 X 32	SIM	DIÂMETRO NOMINAL 65 X 32 (2 1/2" X 1 1/4"), TIPO N, MODELO N4
MECH	MECH: G241 DN 65 X 40	SIM	DIÂMETRO NOMINAL 65 X 40 (2 1/2" X 1 1/2"), TIPO N, MODELO N4
MECH	MECH: G241 DN 65 X 50	SIM	DIÂMETRO NOMINAL 65 X 50 (2 1/2" X 2"), TIPO N, MODELO N4
MECH	MECH: G241 DN 8 X 6	SIM	DIÂMETRO NOMINAL 8 X 6 (1/4" X 1/8"), TIPO N, MODELO N4
MECH	MECH: G241 DN 80 X 15	SIM	DIÂMETRO NOMINAL 80 X 15 (3" X 1/2"), TIPO N, MODELO N4
MECH	MECH: G241 DN 80 X 20	SIM	DIÂMETRO NOMINAL 80 X 20 (3" X 3/4"), TIPO N, MODELO N4
MECH	MECH: G241 DN 80 X 25	SIM	DIÂMETRO NOMINAL 80 X 25 (3" X 1"), TIPO N, MODELO N4
MECH	MECH: G241 DN 80 X 32	SIM	DIÂMETRO NOMINAL 80 X 32 (3" X 1 1/4"), TIPO N, MODELO N4
MECH	MECH: G241 DN 80 X 40	SIM	DIÂMETRO NOMINAL 80 X 40 (3" X 1 1/2"), TIPO N, MODELO N4
MECH	MECH: G241 DN 80 X 50	SIM	DIÂMETRO NOMINAL 80 X 50 (3" X 2"), TIPO N, MODELO N4
MECH	MECH: G241 DN 80 X 65	SIM	DIÂMETRO NOMINAL 80 X 65 (3" X 2 1/2"), TIPO N, MODELO N4
MECH	MECH: G245 DN 10 X 8	SIM	DIÂMETRO NOMINAL 10 X 8 (3/8" X 1/4"), TIPO N, MODELO N8/RED
MECH	MECH: G245 DN 100 X 50	SIM	DIÂMETRO NOMINAL 100 X 50 (4" X 2"), TIPO N, MODELO N8/RED
MECH	MECH: G245 DN 100 X 65	SIM	DIÂMETRO NOMINAL 100 X 65 (4" X 2 1/2"), TIPO N, MODELO N8/RED
MECH	MECH: G245 DN 100 X 80	SIM	DIÂMETRO NOMINAL 100 X 80 (4" X 3"), TIPO N, MODELO N8/RED
MECH	MECH: G245 DN 15 X 10	SIM	DIÂMETRO NOMINAL 15 X 10 (1/2" X 3/8"), TIPO N, MODELO N8/RED
MECH	MECH: G245 DN 15 X 8	SIM	DIÂMETRO NOMINAL 15 X 8 (1/2" X 1/4"), TIPO N, MODELO N8/RED
MECH	MECH: G245 DN 20 X 10	SIM	DIÂMETRO NOMINAL 20 X 10 (3/4" X 3/8"), TIPO N, MODELO N8/RED
MECH	MECH: G245 DN 20 X 15	SIM	DIÂMETRO NOMINAL 20 X 15 (3/4" X 1/2"), TIPO N, MODELO N8/RED
MECH	MECH: G245 DN 20 X 8	SIM	DIÂMETRO NOMINAL 20 X 8 (3/4" X 1/4"), TIPO N, MODELO N8/RED
MECH	MECH: G245 DN 25 X 15	SIM	DIÂMETRO NOMINAL 25 X 15 (1" X 1/2"), TIPO N, MODELO N8/RED
MECH	MECH: G245 DN 25 X 20	SIM	DIÂMETRO NOMINAL 25 X 20 (1" X 3/4"), TIPO N, MODELO N8/RED
MECH	MECH: G245 DN 32 X 15	SIM	DIÂMETRO NOMINAL 32 X 15 (1 1/4" X 1/2"), TIPO N, MODELO N8/RED
MECH	MECH: G245 DN 32 X 20	SIM	DIÂMETRO NOMINAL 32 X 20 (1 1/4" X 3/4"), TIPO N, MODELO N8/RED
MECH	MECH: G245 DN 32 X 25	SIM	DIÂMETRO NOMINAL 32 X 25 (1 1/4" X 1"), TIPO N, MODELO N8/RED
MECH	MECH: G245 DN 40 X 15	SIM	DIÂMETRO NOMINAL 40 X 15 (1 1/2" X 1/2"), TIPO N, MODELO N8/RED



MECH	MECH: G245 DN 40 X 20	SIM	DIÂMETRO NOMINAL 40 X 20 (1 1/2" X 3/4"), TIPO N, MODELO N8/RED
MECH	MECH: G245 DN 40 X 25	SIM	DIÂMETRO NOMINAL 40 X 25 (1 1/2" X 1"), TIPO N, MODELO N8/RED
MECH	MECH: G245 DN 40 X 32	SIM	DIÂMETRO NOMINAL 40 X 32 (1 1/2" X 1 1/4"), TIPO N, MODELO N8/RED
MECH	MECH: G245 DN 50 X 15	SIM	DIÂMETRO NOMINAL 50 X 15 (2" X 1/2"), TIPO N, MODELO N8/RED
MECH	MECH: G245 DN 50 X 20	SIM	DIÂMETRO NOMINAL 50 X 20 (2" X 3/4"), TIPO N, MODELO N8/RED
MECH	MECH: G245 DN 50 X 25	SIM	DIÂMETRO NOMINAL 50 X 25 (2" X 1"), TIPO N, MODELO N8/RED
MECH	MECH: G245 DN 50 X 32	SIM	DIÂMETRO NOMINAL 50 X 32 (2" X 1 1/4"), TIPO N, MODELO N8/RED
MECH	MECH: G245 DN 50 X 40	SIM	DIÂMETRO NOMINAL 50 X 40 (2" X 1 1/2"), TIPO N, MODELO N8/RED
MECH	MECH: G245 DN 65 X 25	SIM	DIÂMETRO NOMINAL 65 X 25 (2 1/2" X 1"), TIPO N, MODELO N8/RED
MECH	MECH: G245 DN 65 X 32	SIM	DIÂMETRO NOMINAL 65 X 32 (2 1/2" X 1 1/4"), TIPO N, MODELO N8/RED
MECH	MECH: G245 DN 65 X 40	SIM	DIÂMETRO NOMINAL 65 X 40 (2 1/2" X 1 1/2"), TIPO N, MODELO N8/RED
MECH	MECH: G245 DN 65 X 50	SIM	DIÂMETRO NOMINAL 65 X 50 (2 1/2" X 2"), TIPO N, MODELO N8/RED
MECH	MECH: G245 DN 8 X 6	SIM	DIÂMETRO NOMINAL 8 X 6 (1/4" X 1/8"), TIPO N, MODELO N8/RED
MECH	MECH: G245 DN 80 X 40	SIM	DIÂMETRO NOMINAL 80 X 40 (3" X 1 1/2"), TIPO N, MODELO N8/RED
MECH	MECH: G245 DN 80 X 50	SIM	DIÂMETRO NOMINAL 80 X 50 (3" X 2"), TIPO N, MODELO N8/RED
MECH	MECH: G245 DN 80 X 65	SIM	DIÂMETRO NOMINAL 80 X 65 (3" X 2 1/2"), TIPO N, MODELO N8/RED
MECH	MECH: G280 DN 10	SIM	DIÂMETRO NOMINAL 10 (3/8"), TIPO N, MODELO N8
MECH	MECH: G280 DN 100	SIM	DIÂMETRO NOMINAL 100 (4"), TIPO N, MODELO N8
MECH	MECH: G280 DN 15	SIM	DIÂMETRO NOMINAL 15 (1/2"), TIPO N, MODELO N8
MECH	MECH: G280 DN 20	SIM	DIÂMETRO NOMINAL 20 (3/4"), TIPO N, MODELO N8
MECH	MECH: G280 DN 25	SIM	DIÂMETRO NOMINAL 25 (1"), TIPO N, MODELO N8
MECH	MECH: G280 DN 32	SIM	DIÂMETRO NOMINAL 32 (1 1/4"), TIPO N, MODELO N8
MECH	MECH: G280 DN 40	SIM	DIÂMETRO NOMINAL 40 (1 1/2"), TIPO N, MODELO N8
MECH	MECH: G280 DN 50	SIM	DIÂMETRO NOMINAL 50 (2"), TIPO N, MODELO N8
MECH	MECH: G280 DN 6	SIM	DIÂMETRO NOMINAL 6 (1/8"), TIPO N, MODELO N8
MECH	MECH: G280 DN 65	SIM	DIÂMETRO NOMINAL 65 (2 1/2"), TIPO N, MODELO N8
MECH	MECH: G280 DN 8	SIM	DIÂMETRO NOMINAL 8 (1/4"), TIPO N, MODELO N8
MECH	MECH: G280 DN 80	SIM	DIÂMETRO NOMINAL 80 (3"), TIPO N, MODELO N8



BRASIL


 ----- Site do Inmetro -----
 


Sites de Interesse



Mapa do Site



Ouvidoria



Fale com o Inmetro

Certificados

Produtos

Serviços

Empresas

Organismos
Acreditados

voltar

Produtos e Serviços com Conformidade Avaliada

Certificados

Resultado da Consulta:

1 Certificado(s)

7 Produtos(s)

0 Serviços(s)

Página 1

Certificador: [BVQI](#) **Nº Certificado:** [BR39449002](#) **Tipo:** [Produto](#) **Emissão:** [26/01/2023](#) **Validade:** [25/01/2026](#) **Status do Certificado:** [Ativo](#) [Doc.Normativo](#)

CNPJ/CPF	Razão Social / Nome (PF)	Nome fantasia	Endereço	Status	Papel da empresa
73378390000101	FLOW TRADE INTERMEDIÇÃO DE NEGÓCIOS EIRELI - ME	FLOW	RUA AMÉLIA TELLES, 90 - SALA 501 - PETRÓPOLIS - PORTO ALEGRE, RS - BRASIL	ATIVO	SOLICITANTE
▼ Marca	▼ Modelo	▼ Importado	▼ Descrição		
MECH	MECH: G241 DN 150 X 100	SIM	DIÂMETRO NOMINAL 150 X 100 (6" X 4"), TIPO N, MODELO N4		
MECH	MECH: G241 DN 150 X 65	SIM	DIÂMETRO NOMINAL 150 X 65 (6" X 2 1/2"), TIPO N, MODELO N4		
MECH	MECH: G241 DN 150 X 80	SIM	DIÂMETRO NOMINAL 150 X 80 (6" X 3"), TIPO N, MODELO N4		
MECH	MECH: G241DN 125 X 100	SIM	DIÂMETRO NOMINAL 125 X 100 (5" X 4"), TIPO N, MODELO N4		
MECH	MECH: G241DN 150 X 50	SIM	DIÂMETRO NOMINAL 150 X 50 (6" X 2"), TIPO N, MODELO N4		
MECH	MECH: G280 DN 125	SIM	DIÂMETRO NOMINAL 125 (5"), TIPO N, MODELO N8		
MECH	MECH: G280 DN 150	SIM	DIÂMETRO NOMINAL 150 (6"), TIPO N, MODELO N8		



topo

Nova Pesquisa

[Certificados](#) | [Produtos](#) | [Serviços](#) | [Empresas](#) | [Organismos Acreditados](#)

BRASIL





Certificados

Produtos

Serviços

Empresas

Organismos
Acreditados

voltar

Produtos e Serviços com Conformidade Avaliada

Certificados

Resultado da Consulta:

1 Certificado(s)

3 Produtos(s)

0 Serviços(s)

Página 1

Certificador: [BVQI](#) **Nº Certificado:** [BR39449003](#) **Tipo:** [Produto](#) **Emissão:** [26/01/2023](#) **Validade:** [25/01/2026](#) **Status do Certificado:** [Ativo](#) [Doc.Normativo](#) Portaria Inmetro nº 390 de 21/09/2021

CNPJ/CPF	Razão Social / Nome (PF)	Nome fantasia	Endereço	Status	Papel da empresa
73378390000101	FLOW TRADE INTERMEDIÇÃO DE NEGÓCIOS EIRELI - ME	FLOW	RUA AMÉLIA TELLES, 90 - SALA 501 - PETRÓPOLIS - PORTO ALEGRE, RS - BRASIL	ATIVO	SOLICITANTE/FABRICANTE
▼ Marca	▼ Modelo	▼ Importado	▼ Descrição		
MECH	MECH: G120	SIM	DIÂMETRO NOMINAL 150 (6"), TIPO A, MODELO A1/45°		
MECH	MECH: G90 DN 125	SIM	DIÂMETRO NOMINAL 125 (5"), TIPO A, MODELO A1		
MECH	MECH: G90 DN 150	SIM	DIÂMETRO NOMINAL 150 (6"), TIPO A, MODELO A1		



topo

Nova Pesquisa

[Certificados](#) | [Produtos](#) | [Serviços](#) | [Empresas](#) | [Organismos Acreditados](#)

BRASIL



----- Site do Inmetro -----



Sites de Interesse



Mapa do Site



Ouvidoria



Fale com o Inmetro

Certificados

Produtos

Serviços

Empresas

Organismos
Acreditados

voltar

Produtos e Serviços com Conformidade Avaliada



topo

Certificados

Resultado da Consulta:

1 Certificado(s)

82 Produtos(s)

0 Serviços(s)

Página 1

Certificador: [BVQI](#) **Nº Certificado:** [BR39449004](#) **Tipo:** [Produto](#) **Emissão:** [26/01/2023](#) **Validade:** [25/01/2026](#) **Status do Certificado:** [Ativo](#) [Doc.Normativo](#)

CNPJ/CPF	Razão Social / Nome (PF)	Nome fantasia	Endereço	Status	Papel da empresa
73378390000101	FLOW TRADE INTERMEDIÇÃO DE NEGÓCIOS EIRELI - ME	FLOW	RUA AMÉLIA TELLES, 90 - SALA 501 - PETRÓPOLIS - PORTO ALEGRE, RS - BRASIL	ATIVO	SOLICITANTE
▼ Marca	▼ Modelo	▼ Importado	▼ Descrição		
MECH	MECH: G1# DN 10	SIM	DIÂMETRO NOMINAL 10 (3/8"), TIPO G, MODELO G4		
MECH	MECH: G1# DN 100	SIM	DIÂMETRO NOMINAL 100 (4"), TIPO G, MODELO G4		
MECH	MECH: G1# DN 15	SIM	DIÂMETRO NOMINAL 15 (1/2"), TIPO G, MODELO G4		
MECH	MECH: G1# DN 20	SIM	DIÂMETRO NOMINAL 20 (3/4"), TIPO G, MODELO G4		
MECH	MECH: G1# DN 25	SIM	DIÂMETRO NOMINAL 25 (1"), TIPO G, MODELO G4		
MECH	MECH: G1# DN 32	SIM	DIÂMETRO NOMINAL 32 (1 1/4"), TIPO G, MODELO G4		
MECH	MECH: G1# DN 40	SIM	DIÂMETRO NOMINAL 40 (1 1/2"), TIPO G, MODELO G4		
MECH	MECH: G1# DN 50	SIM	DIÂMETRO NOMINAL 50 (2"), TIPO G, MODELO G4		
MECH	MECH: G1# DN 65	SIM	DIÂMETRO NOMINAL 65 (2 1/2"), TIPO G, MODELO G4		
MECH	MECH: G1# DN 8	SIM	DIÂMETRO NOMINAL 8 (1/4"), TIPO G, MODELO G4		
MECH	MECH: G1# DN 80	SIM	DIÂMETRO NOMINAL 80 (3"), TIPO G, MODELO G4		
MECH	MECH: G1A DN 10	SIM	DIÂMETRO NOMINAL 10 (3/8"), TIPO D, MODELO D4		
MECH	MECH: G1A DN 100	SIM	DIÂMETRO NOMINAL 100 (4"), TIPO D, MODELO D4		
MECH	MECH: G1A DN 15	SIM	DIÂMETRO NOMINAL 15 (1/2"), TIPO D, MODELO D4		
MECH	MECH: G1A DN 20	SIM	DIÂMETRO NOMINAL 20 (3/4"), TIPO D, MODELO D4		
MECH	MECH: G1A DN 25	SIM	DIÂMETRO NOMINAL 25 (1"), TIPO D, MODELO D4		
MECH	MECH: G1A DN 32	SIM	DIÂMETRO NOMINAL 32 (1 1/4"), TIPO D, MODELO D4		
MECH	MECH: G1A DN 40	SIM	DIÂMETRO NOMINAL 40 (1 1/2"), TIPO D, MODELO D4		
MECH	MECH: G1A DN 50	SIM	DIÂMETRO NOMINAL 50 (2"), TIPO D, MODELO D4		
MECH	MECH: G1A DN 65	SIM	DIÂMETRO NOMINAL 65 (2 1/2"), TIPO D, MODELO D4		
MECH	MECH: G1A DN 8	SIM	DIÂMETRO NOMINAL 8 (1/4"), TIPO D, MODELO D4		
MECH	MECH: G1A DN 80	SIM	DIÂMETRO NOMINAL 80 (3"), TIPO D, MODELO D4		
MECH	MECH: G2# DN 10	SIM	DIÂMETRO NOMINAL 10 (3/8"), TIPO G, MODELO G1		
MECH	MECH: G2# DN 100	SIM	DIÂMETRO NOMINAL 100 (4"), TIPO G, MODELO G1		

MECH	MECH: G2# DN 15	SIM	DIÂMETRO NOMINAL 15 (1/2"), TIPO G, MODELO G1
MECH	MECH: G2# DN 20	SIM	DIÂMETRO NOMINAL 20 (3/4"), TIPO G, MODELO G1
MECH	MECH: G2# DN 25	SIM	DIÂMETRO NOMINAL 25 (1"), TIPO G, MODELO G1
MECH	MECH: G2# DN 32	SIM	DIÂMETRO NOMINAL 32 (1 1/4"), TIPO G, MODELO G1
MECH	MECH: G2# DN 40	SIM	DIÂMETRO NOMINAL 40 (1 1/2"), TIPO G, MODELO G1
MECH	MECH: G2# DN 50	SIM	DIÂMETRO NOMINAL 50 (2"), TIPO G, MODELO G1
MECH	MECH: G2# DN 6	SIM	DIÂMETRO NOMINAL 6 (1/8"), TIPO G, MODELO G1
MECH	MECH: G2# DN 65	SIM	DIÂMETRO NOMINAL 65 (2 1/2"), TIPO G, MODELO G1
MECH	MECH: G2# DN 8	SIM	DIÂMETRO NOMINAL 8 (1/4"), TIPO G, MODELO G1
MECH	MECH: G2# DN 80	SIM	DIÂMETRO NOMINAL 80 (3"), TIPO G, MODELO G1
MECH	MECH: G2A DN 100	SIM	DIÂMETRO NOMINAL 100 (4"), TIPO D, MODELO D1
MECH	MECH: G2A DN 15	SIM	DIÂMETRO NOMINAL 15 (1/2"), TIPO D, MODELO D1
MECH	MECH: G2A DN 20	SIM	DIÂMETRO NOMINAL 20 (3/4"), TIPO D, MODELO D1
MECH	MECH: G2A DN 25	SIM	DIÂMETRO NOMINAL 25 (1"), TIPO D, MODELO D1
MECH	MECH: G2A DN 32	SIM	DIÂMETRO NOMINAL 32 (1 1/4"), TIPO D, MODELO D1
MECH	MECH: G2A DN 40	SIM	DIÂMETRO NOMINAL 40 (1 1/2"), TIPO D, MODELO D1
MECH	MECH: G2A DN 50	SIM	DIÂMETRO NOMINAL 50 (2"), TIPO D, MODELO D1
MECH	MECH: G2A DN 65	SIM	DIÂMETRO NOMINAL 65 (2 1/2"), TIPO D, MODELO D1
MECH	MECH: G2A DN 80	SIM	DIÂMETRO NOMINAL 80 (3"), TIPO D, MODELO D1
MECH	MECH: G3# DN 10	SIM	DIÂMETRO NOMINAL 10 (3/8"), TIPO G, MODELO G8
MECH	MECH: G3# DN 100	SIM	DIÂMETRO NOMINAL 100 (4"), TIPO G, MODELO G8
MECH	MECH: G3# DN 15	SIM	DIÂMETRO NOMINAL 15 (1/2"), TIPO G, MODELO G8
MECH	MECH: G3# DN 20	SIM	DIÂMETRO NOMINAL 20 (3/4"), TIPO G, MODELO G8
MECH	MECH: G3# DN 25	SIM	DIÂMETRO NOMINAL 25 (1"), TIPO G, MODELO G8
MECH	MECH: G3# DN 32	SIM	DIÂMETRO NOMINAL 32 (1 1/4"), TIPO G, MODELO G8
MECH	MECH: G3# DN 40	SIM	DIÂMETRO NOMINAL 40 (1 1/2"), TIPO G, MODELO G8
MECH	MECH: G3# DN 50	SIM	DIÂMETRO NOMINAL 50 (2"), TIPO G, MODELO G8
MECH	MECH: G3# DN 65	SIM	DIÂMETRO NOMINAL 65 (2 1/2"), TIPO G, MODELO G8
MECH	MECH: G3# DN 8	SIM	DIÂMETRO NOMINAL 8 (1/4"), TIPO G, MODELO G8
MECH	MECH: G3# DN 80	SIM	DIÂMETRO NOMINAL 80 (3"), TIPO G, MODELO G8
MECH	MECH: G40 DN 80	SIM	DIÂMETRO NOMINAL 80 (3"), TIPO G, MODELO G4/45°
MECH	MECH: G40 DN 10	SIM	DIÂMETRO NOMINAL 10 (3/8"), TIPO G, MODELO G4/45°
MECH	MECH: G40 DN 100	SIM	DIÂMETRO NOMINAL 100 (4"), TIPO G, MODELO G4/45°
MECH	MECH: G40 DN 15	SIM	DIÂMETRO NOMINAL 15 (1/2"), TIPO G, MODELO G4/45°
MECH	MECH: G40 DN 20	SIM	DIÂMETRO NOMINAL 20 (3/4"), TIPO G, MODELO G4/45°
MECH	MECH: G40 DN 25	SIM	DIÂMETRO NOMINAL 25 (1"), TIPO G, MODELO G4/45°
MECH	MECH: G40 DN 32	SIM	DIÂMETRO NOMINAL 32 (1 1/4"), TIPO G, MODELO G4/45°
MECH	MECH: G40 DN 40	SIM	DIÂMETRO NOMINAL 40 (1 1/2"), TIPO G, MODELO G4/45°
MECH	MECH: G40 DN 50	SIM	DIÂMETRO NOMINAL 50 (2"), TIPO G, MODELO G4/45°
MECH	MECH: G40 DN 65	SIM	DIÂMETRO NOMINAL 65 (2 1/2"), TIPO G, MODELO G4/45°
MECH	MECH: G40 DN 8	SIM	DIÂMETRO NOMINAL 8 (1/4"), TIPO G, MODELO G4/45°
MECH	MECH: G41 DN 10	SIM	DIÂMETRO NOMINAL 10 (3/8"), TIPO G, MODELO G1/45°

MECH	MECH: G41 DN 100	SIM	DIÂMETRO NOMINAL 100 (4"), TIPO G, MODELO G1/45°
MECH	MECH: G41 DN 15	SIM	DIÂMETRO NOMINAL 15 (1/2"), TIPO G, MODELO G1/45°
MECH	MECH: G41 DN 20	SIM	DIÂMETRO NOMINAL 20 (3/4"), TIPO G, MODELO G1/45°
MECH	MECH: G41 DN 25	SIM	DIÂMETRO NOMINAL 25 (1"), TIPO G, MODELO G1/45°
MECH	MECH: G41 DN 32	SIM	DIÂMETRO NOMINAL 32 (1 1/4"), TIPO G, MODELO G1/45°
MECH	MECH: G41 DN 40	SIM	DIÂMETRO NOMINAL 40 (1 1/2"), TIPO G, MODELO G1/45°
MECH	MECH: G41 DN 50	SIM	DIÂMETRO NOMINAL 50 (2"), TIPO G, MODELO G1/45°
MECH	MECH: G41 DN 65	SIM	DIÂMETRO NOMINAL 65 (2 1/2"), TIPO G, MODELO G1/45°
MECH	MECH: G41 DN 8	SIM	DIÂMETRO NOMINAL 8 (1/4"), TIPO G, MODELO G1/45°
MECH	MECH: G41 DN 80	SIM	DIÂMETRO NOMINAL 80 (3"), TIPO G, MODELO G1/45°
MECH	MECH: G90U DN 25	SIM	DIÂMETRO NOMINAL 25 (1"), TIPO KB, MODELO KB1
MECH	MECH: G90U DN 15	SIM	DIÂMETRO NOMINAL 15 (1/2"), TIPO KB, MODELO KB1
MECH	MECH: G90U DN 20	SIM	DIÂMETRO NOMINAL 20 (3/4"), TIPO KB, MODELO KB1
MECH	MECH: G90U DN 32	SIM	DIÂMETRO NOMINAL 32 (1 1/4"), TIPO KB, MODELO KB1
MECH	MECH: G90U DN 40	SIM	DIÂMETRO NOMINAL 40 (1 1/2"), TIPO KB, MODELO KB1
MECH	MECH: G90U DN 50	SIM	DIÂMETRO NOMINAL 50 (2"), TIPO KB, MODELO KB1

Nova Pesquisa

[Certificados](#) | [Produtos](#) | [Serviços](#) | [Empresas](#) | [Organismos Acreditados](#)

BRASIL



----- Site do Inmetro -----



Sites de Interesse



Mapa do Site



Ouvidoria



Fale com o Inmetro

Certificados

Produtos

Serviços

Empresas

Organismos
Acreditados

voltar

Produtos e Serviços com Conformidade Avaliada



topo

Certificados

Resultado da Consulta:

1 Certificado(s)

27 Produtos(s)

0 Serviços(s)

Página 1

Certificador: [BVQI](#) **Nº Certificado:** [BR39449005](#) **Tipo:** [Produto](#) **Emissão:** [26/01/2022](#) **Validade:** [25/01/2026](#) **Status do Certificado:** [Ativo](#) [Doc.Normativo](#)

CNPJ/CPF	Razão Social / Nome (PF)	Nome fantasia	Endereço	Status	Papel da empresa
73378390000101	FLOW TRADE INTERMEDIÇÃO DE NEGÓCIOS EIRELI - ME	FLOW	RUA AMÉLIA TELLES, 90 - SALA 501 - PETRÓPOLIS - PORTO ALEGRE, RS - BRASIL	ATIVO	SOLICITANTE/FABRICANTE
▼ Marca	▼ Modelo	▼ Importado	▼ Descrição		
MECH	MECH: G310 DN 10	SIM	DIÂMETRO NOMINAL 10 (3/8"), TIPO P, MODELO P4		
MECH	MECH: G310 DN 15	SIM	DIÂMETRO NOMINAL 15 (1/2"), TIPO P, MODELO P4		
MECH	MECH: G310 DN 20	SIM	DIÂMETRO NOMINAL 20 (3/4"), TIPO P, MODELO P4		
MECH	MECH: G310 DN 25	SIM	DIÂMETRO NOMINAL 25 (1"), TIPO P, MODELO P4		
MECH	MECH: G310 DN 32	SIM	DIÂMETRO NOMINAL 32 (1 1/4"), TIPO P, MODELO P4		
MECH	MECH: G310 DN 40	SIM	DIÂMETRO NOMINAL 40 (1 1/2"), TIPO P, MODELO P4		
MECH	MECH: G310 DN 50	SIM	DIÂMETRO NOMINAL 50 (2"), TIPO P, MODELO P4		
MECH	MECH: G310 DN 65	SIM	DIÂMETRO NOMINAL 65 (2 1/2"), TIPO P, MODELO P4		
MECH	MECH: G310 DN 8	SIM	DIÂMETRO NOMINAL 8 (1/4"), TIPO P, MODELO P4		
MECH	MECH: G310 DN 80	SIM	DIÂMETRO NOMINAL 80 (3"), TIPO P, MODELO P4		
MECH	MECH: G321 DN 100	SIM	DIÂMETRO NOMINAL 100 (4"), TIPO F, MODELO F3		
MECH	MECH: G321 DN 15	SIM	DIÂMETRO NOMINAL 15 (1/2"), TIPO F, MODELO F3		
MECH	MECH: G321 DN 20	SIM	DIÂMETRO NOMINAL 20 (3/4"), TIPO F, MODELO F3		
MECH	MECH: G321 DN 25	SIM	DIÂMETRO NOMINAL 25 (1"), TIPO F, MODELO F3		
MECH	MECH: G321 DN 32	SIM	DIÂMETRO NOMINAL 32 (1 1/4"), TIPO F, MODELO F3		
MECH	MECH: G321 DN 50	SIM	DIÂMETRO NOMINAL 50 (2"), TIPO F, MODELO F3		
MECH	MECH: G321 DN 65	SIM	DIÂMETRO NOMINAL 65 (2 1/2"), TIPO F, MODELO F3		
MECH	MECH: G321 DN 80	SIM	DIÂMETRO NOMINAL 80 (3"), TIPO F, MODELO F3		
MECH	MECH: G321-HG DN 100	SIM	DIÂMETRO NOMINAL 100 (4"), TIPO F, MODELO F2		
MECH	MECH: G321-HG DN 15	SIM	DIÂMETRO NOMINAL 15 (1/2"), TIPO F, MODELO F2		
MECH	MECH: G321-HG DN 20	SIM	DIÂMETRO NOMINAL 20 (3/4"), TIPO F, MODELO F2		
MECH	MECH: G321-HG DN 25	SIM	DIÂMETRO NOMINAL 25 (1"), TIPO F, MODELO F2		
MECH	MECH: G321-HG DN 32	SIM	DIÂMETRO NOMINAL 32 (1 1/4"), TIPO F, MODELO F2		

MECH	MECH: G321-HG DN 40	SIM	DIÂMETRO NOMINAL 40 (1 1/2"), TIPO F, MODELO F2
MECH	MECH: G321-HG DN 50	SIM	DIÂMETRO NOMINAL 50 (2"), TIPO F, MODELO F2
MECH	MECH: G321-HG DN 65	SIM	DIÂMETRO NOMINAL 65 (2 1/2"), TIPO F, MODELO F2
MECH	MECH: G321-HG DN 80	SIM	DIÂMETRO NOMINAL 80 (3"), TIPO F, MODELO F2

Nova Pesquisa

[Certificados](#) | [Produtos](#) | [Serviços](#) | [Empresas](#) | [Organismos Acreditados](#)

BRASIL





Certificados

Produtos

Empresas

Organismos
Acreditados

voltar

Produtos e Serviços com Conformidade Avaliada

Certificados

Resultado da Consulta:

1 Certificado(s)

67 Produtos(s)

0 Serviços(s)

Página 1

Certificador: [BVQI](#) N° Certificado: [BR39449006](#) Tipo: **Produto** Emissão: 26/01/2023 Validade: 25/01/2026 Status do Certificado: **Ativo** [Doc.Normativo](#)

CNPJ/CPF	Razão Social / Nome (PF)	Nome fantasia	Endereço	Status	Papel da empresa
73378390000101	FLOW TRADE INTERMEDIÇÃO DE NEGÓCIOS EIRELI - ME	FLOW	RUA AMÉLIA TELLES, 90 - SALA 501 - PETRÓPOLIS - PORTO ALEGRE, RS - BRASIL	ATIVO	SOLICITANTE
Marca	Modelo	Importado	Descrição		
MECH	MECH: G240 DN 10 X 8	SIM	DIÂMETRO NOMINAL 10 X 8 (3/8" X 1/4"), TIPO M, MODELO M2/RED		
MECH	MECH: G240 DN 100 X 40	SIM	DIÂMETRO NOMINAL 100 X 40 (4" X 1 1/2"), TIPO M, MODELO M2/RED		
MECH	MECH: G240 DN 100 X 50	SIM	DIÂMETRO NOMINAL 100 X 50 (4" X 2"), TIPO M, MODELO M2/RED		
MECH	MECH: G240 DN 100 X 65	SIM	DIÂMETRO NOMINAL 100 X 65 (4" X 2 1/2"), TIPO M, MODELO M2/RED		
MECH	MECH: G240 DN 100 X 80	SIM	DIÂMETRO NOMINAL 100 X 80 (4" X 3"), TIPO M, MODELO M2/RED		
MECH	MECH: G240 DN 15 X 10	SIM	DIÂMETRO NOMINAL 15 X 10 (1/2" X 3/8"), TIPO M, MODELO M2/RED		
MECH	MECH: G240 DN 15 X 8	SIM	DIÂMETRO NOMINAL 15 X 8 (1/2" X 1/4"), TIPO M, MODELO M2/RED		
MECH	MECH: G240 DN 20 X 10	SIM	DIÂMETRO NOMINAL 20 X 10 (3/4" X 3/8"), TIPO M, MODELO M2/RED		
MECH	MECH: G240 DN 20 X 15	SIM	DIÂMETRO NOMINAL 20 X 15 (3/4" X 1/2"), TIPO M, MODELO M2/RED		
MECH	MECH: G240 DN 20 X 8	SIM	DIÂMETRO NOMINAL 20 X 8 (3/4" X 1/4"), TIPO M, MODELO M2/RED		
MECH	MECH: G240 DN 25 X 15	SIM	DIÂMETRO NOMINAL 25 X 15 (1" X 1/2"), TIPO M, MODELO M2/RED		
MECH	MECH: G240 DN 25 X 20	SIM	DIÂMETRO NOMINAL 25 X 20 (1" X 3/4"), TIPO M, MODELO M2/RED		
MECH	MECH: G240 DN 32 X 15	SIM	DIÂMETRO NOMINAL 32 X 15 (1 1/4" X 1/2"), TIPO M, MODELO M2/RED		
MECH	MECH: G240 DN 32 X 20	SIM	DIÂMETRO NOMINAL 32 X 20 (1 1/4" X 3/4"), TIPO M, MODELO M2/RED		
MECH	MECH: G240 DN 32 X 25	SIM	DIÂMETRO NOMINAL 32 X 25 (1 1/4" X 1"), TIPO M, MODELO M2/RED		
MECH	MECH: G240 DN 40 X 15	SIM	DIÂMETRO NOMINAL 40 X 15 (1 1/2" X 1/2"), TIPO M, MODELO M2/RED		
MECH	MECH: G240 DN 40 X 20	SIM	DIÂMETRO NOMINAL 40 X 20 (1 1/2" X 3/4"), TIPO M, MODELO M2/RED		
MECH	MECH: G240 DN 40 X 25	SIM	DIÂMETRO NOMINAL 40 X 25 (1 1/2" X 1"), TIPO M, MODELO M2/RED		

			M2/RED
MECH	MECH: G240 DN 40 X 32	SIM	DIÂMETRO NOMINAL 40 X 32 (1 1/2" X 1 1/4"), TIPO M, MODELO M2/RED
MECH	MECH: G240 DN 50 X 15	SIM	DIÂMETRO NOMINAL 50 X 15 (2" X 1/2"), TIPO M, MODELO M2/RED
MECH	MECH: G240 DN 50 X 20	SIM	DIÂMETRO NOMINAL 50 X 20 (2" X 3/4"), TIPO M, MODELO M2/RED
MECH	MECH: G240 DN 50 X 25	SIM	DIÂMETRO NOMINAL 50 X 25 (2" X 1"), TIPO M, MODELO M2/RED
MECH	MECH: G240 DN 50 X 32	SIM	DIÂMETRO NOMINAL 50 X 32 (2" X 1 1/4"), TIPO M, MODELO M2/RED
MECH	MECH: G240 DN 50 X 40	SIM	DIÂMETRO NOMINAL 50 X 40 (2" X 1 1/2"), TIPO M, MODELO M2/RED
MECH	MECH: G240 DN 65 X 15	SIM	DIÂMETRO NOMINAL 65 X 15 (2 1/2" X 1/2"), TIPO M, MODELO M2/RED
MECH	MECH: G240 DN 65 X 20	SIM	DIÂMETRO NOMINAL 65 X 20 (2 1/2" X 3/4"), TIPO M, MODELO M2/RED
MECH	MECH: G240 DN 65 X 25	SIM	DIÂMETRO NOMINAL 65 X 25 (2 1/2" X 1"), TIPO M, MODELO M2/RED
MECH	MECH: G240 DN 65 X 32	SIM	DIÂMETRO NOMINAL 65 X 32 (2 1/2" X 1 1/4"), TIPO M, MODELO M2/RED
MECH	MECH: G240 DN 65 X 40	SIM	DIÂMETRO NOMINAL 65 X 40 (2 1/2" X 1 1/2"), TIPO M, MODELO M2/RED
MECH	MECH: G240 DN 65 X 50	SIM	DIÂMETRO NOMINAL 65 X 50 (2 1/2" X 2"), TIPO M, MODELO M2/RED
MECH	MECH: G240 DN 80 X 25	SIM	DIÂMETRO NOMINAL 80 X 25 (3" X 1"), TIPO M, MODELO M2/RED
MECH	MECH: G240 DN 80 X 32	SIM	DIÂMETRO NOMINAL 80 X 32 (3" X 1 1/4"), TIPO M, MODELO M2/RED
MECH	MECH: G240 DN 80 X 40	SIM	DIÂMETRO NOMINAL 80 X 40 (3" X 1 1/2"), TIPO M, MODELO M2/RED
MECH	MECH: G240 DN 80 X 50	SIM	DIÂMETRO NOMINAL 80 X 50 (3" X 2"), TIPO M, MODELO M2/RED
MECH	MECH: G240 DN 80 X 65	SIM	DIÂMETRO NOMINAL 80 X 65 (3" X 2 1/2"), TIPO M, MODELO M2/RED
MECH	MECH: G270 DN 10	SIM	DIÂMETRO NOMINAL 10 (3/8"), TIPO M, MODELO M2 E M2 R-L
MECH	MECH: G270 DN 100	SIM	DIÂMETRO NOMINAL 100 (4"), TIPO M, MODELO M2 E M2 R-L
MECH	MECH: G270 DN 15	SIM	DIÂMETRO NOMINAL 15 (1/2"), TIPO M, MODELO M2 E M2 R-L
MECH	MECH: G270 DN 20	SIM	DIÂMETRO NOMINAL 20 (3/4"), TIPO M, MODELO M2 E M2 R-L
MECH	MECH: G270 DN 25	SIM	DIÂMETRO NOMINAL 25 (1"), TIPO M, MODELO M2 E M2 R-L
MECH	MECH: G270 DN 32	SIM	DIÂMETRO NOMINAL 32 (1 1/4"), TIPO M, MODELO M2 E M2 R-L
MECH	MECH: G270 DN 40	SIM	DIÂMETRO NOMINAL 40 (1 1/2"), TIPO M, MODELO M2 E M2 R-L
MECH	MECH: G270 DN 50	SIM	DIÂMETRO NOMINAL 50 (2"), TIPO M, MODELO M2 E M2 R-L
MECH	MECH: G270 DN 6	SIM	DIÂMETRO NOMINAL 6 (1/8"), TIPO M, MODELO M2 E M2 R-L
MECH	MECH: G270 DN 65	SIM	DIÂMETRO NOMINAL 65 (2 1/2"), TIPO M, MODELO M2 E M2 R-L
MECH	MECH: G270 DN 8	SIM	DIÂMETRO NOMINAL 8 (1/4"), TIPO M, MODELO M2 E M2 R-L
MECH	MECH: G270 DN 80	SIM	DIÂMETRO NOMINAL 80 (3"), TIPO M, MODELO M2 E M2 R-L
MECH	MECH: G526 DN 10 X 8	SIM	DIÂMETRO NOMINAL 10 X 8 (3/8" X 1/4"), TIPO M, MODELO M4/RED
MECH	MECH: G526 DN 15 X 10	SIM	DIÂMETRO NOMINAL 15 X 10 (1/2" X 3/8"), TIPO M, MODELO M4/RED
MECH	MECH: G526 DN 15 X 8	SIM	DIÂMETRO NOMINAL 15 X 8 (1/2" X 1/4"), TIPO M, MODELO M4/RED
MECH	MECH: G526 DN 20 X 10	SIM	DIÂMETRO NOMINAL 20 X 10 (3/4" X 3/8"), TIPO M, MODELO M4/RED
MECH	MECH: G526 DN 20 X 15	SIM	DIÂMETRO NOMINAL 20 X 15 (3/4" X 1/2"), TIPO M, MODELO M4/RED

MECH	MECH: G526 DN 25 X 15	SIM	DIÂMETRO NOMINAL 25 X 15 (1" X 1/2"), TIPO M, MODELO M4/RED
MECH	MECH: G526 DN 25 X 20	SIM	DIÂMETRO NOMINAL 25 X 20 (1" X 3/4"), TIPO M, MODELO M4/RED
MECH	MECH: G526 DN 32 X 20	SIM	DIÂMETRO NOMINAL 32 X 20 (1 1/4" X 3/4"), TIPO M, MODELO M4/RED
MECH	MECH: G526 DN 32 X 25	SIM	DIÂMETRO NOMINAL 32 X 25 (1 1/4" X 1"), TIPO M, MODELO M4/RED
MECH	MECH: G526 DN 40 X 25	SIM	DIÂMETRO NOMINAL 40 X 25 (1 1/2" X 1"), TIPO M, MODELO M4/RED
MECH	MECH: G526 DN 40 X 32	SIM	DIÂMETRO NOMINAL 40 X 32 (1 1/2" X 1 1/4"), TIPO M, MODELO M4/RED
MECH	MECH: G526 DN 50 X 32	SIM	DIÂMETRO NOMINAL 50 X 32 (2" X 1 1/4"), TIPO M, MODELO M4/RED
MECH	MECH: G526 DN 50 X 40	SIM	DIÂMETRO NOMINAL 50 X 40 (2" X 1 1/2"), TIPO M, MODELO M4/RED
MECH	MECH: G529A DN 10	SIM	DIÂMETRO NOMINAL 10 (3/8"), TIPO M, MODELO M4
MECH	MECH: G529A DN 15	SIM	DIÂMETRO NOMINAL 15 (1/2"), TIPO M, MODELO M4
MECH	MECH: G529A DN 20	SIM	DIÂMETRO NOMINAL 20 (3/4"), TIPO M, MODELO M4
MECH	MECH: G529A DN 25	SIM	DIÂMETRO NOMINAL 25 (1"), TIPO M, MODELO M4
MECH	MECH: G529A DN 32	SIM	DIÂMETRO NOMINAL 32 (1 1/4"), TIPO M, MODELO M4
MECH	MECH: G529A DN 40	SIM	DIÂMETRO NOMINAL 40 (1 1/2"), TIPO M, MODELO M4
MECH	MECH: G529A DN 50	SIM	DIÂMETRO NOMINAL 50 (2"), TIPO M, MODELO M4

Nova Pesquisa

Certificados | Produtos | Serviços | Empresas | Organismos Acreditados

BRASIL


 ----- Site do Inmetro -----
 


Sites de Interesse



Mapa do Site



Ouvidoria



Fale com o Inmetro

Certificados

Produtos

Serviços

Empresas

Organismos
Acreditados

voltar

Produtos e Serviços com Conformidade Avaliada

Certificados

Resultado da Consulta:

1 Certificado(s)

2 Produtos(s)

0 Serviços(s)

Página 1

Certificador: [BVQI](#) **Nº Certificado:** [BR39449007](#) **Tipo:** [Produto](#) **Emissão:** [26/01/2023](#) **Validade:** [25/01/2026](#) **Status do Certificado:** [Ativo](#) [Doc.Normativo](#)

CNPJ/CPF	Razão Social / Nome (PF)	Nome fantasia	Endereço	Status	Papel da empresa
73378390000101	FLOW TRADE INTERMEDIÇÃO DE NEGÓCIOS EIRELI - ME	FLOW	RUA AMÉLIA TELLES, 90 - SALA 501 - PETRÓPOLIS - PORTO ALEGRE, RS - BRASIL	ATIVO	SOLICITANTE
▼ Marca	▼ Modelo	▼ Importado	▼ Descrição		
MECH	MECH: G270 DN 125	SIM	DIÂMETRO NOMINAL 125 (5"), TIPO M, MODELO M2 E M2 R - L		
MECH	MECH: G270 DN 150	SIM	DIÂMETRO NOMINAL 150 (6"), TIPO M, MODELO M2 E M2 R - L		




topo

Nova Pesquisa

[Certificados](#) | [Produtos](#) | [Serviços](#) | [Empresas](#) | [Organismos Acreditados](#)

BRASIL


 ----- Site do Inmetro -----
 


Sites de Interesse



Mapa do Site



Ouvidoria



Fale com o Inmetro

Certificados

Produtos

Serviços

Empresas

Organismos
Acreditados

voltar

Produtos e Serviços com Conformidade Avaliada



topo

Certificados

Resultado da Consulta:

1 Certificado(s)

45 Produtos(s)

0 Serviços(s)

Página 1

Certificador: [BVQI](#) **Nº Certificado:** [BR39449008](#) **Tipo:** [Produto](#) **Emissão:** [26/01/2023](#) **Validade:** [25/01/2026](#) **Status do Certificado:** [Ativo](#) [Doc.Normativo](#)

CNPJ/CPF	Razão Social / Nome (PF)	Nome fantasia	Endereço	Status	Papel da empresa
73378390000101	FLOW TRADE INTERMEDIÇÃO DE NEGÓCIOS EIRELI - ME	FLOW	RUA AMÉLIA TELLES, 90 - SALA 501 - PETRÓPOLIS - PORTO ALEGRE, RS - BRASIL	ATIVO	SOLICITANTE
▼ Marca	▼ Modelo	▼ Importado	▼ Descrição		
MECH	MECH: G290 DN 10	SIM	DIÂMETRO NOMINAL 10 (3/8"), TIPO T, MODELO T9		
MECH	MECH: G290 DN 100	SIM	DIÂMETRO NOMINAL 100 (4"), TIPO T, MODELO T9		
MECH	MECH: G290 DN 15	SIM	DIÂMETRO NOMINAL 15 (1/2"), TIPO T, MODELO T9		
MECH	MECH: G290 DN 20	SIM	DIÂMETRO NOMINAL 20 (3/4"), TIPO T, MODELO T9		
MECH	MECH: G290 DN 25	SIM	DIÂMETRO NOMINAL 25 (1"), TIPO T, MODELO T9		
MECH	MECH: G290 DN 32	SIM	DIÂMETRO NOMINAL 32 (1 1/4"), TIPO T, MODELO T9		
MECH	MECH: G290 DN 40	SIM	DIÂMETRO NOMINAL 40 (1 1/2"), TIPO T, MODELO T9		
MECH	MECH: G290 DN 50	SIM	DIÂMETRO NOMINAL 50 (2"), TIPO T, MODELO T9		
MECH	MECH: G290 DN 6	SIM	DIÂMETRO NOMINAL 6 (1/8"), TIPO T, MODELO T9		
MECH	MECH: G290 DN 65	SIM	DIÂMETRO NOMINAL 65 (2 1/2"), TIPO T, MODELO T9		
MECH	MECH: G290 DN 8	SIM	DIÂMETRO NOMINAL 8 (1/4"), TIPO T, MODELO T9		
MECH	MECH: G290 DN 80	SIM	DIÂMETRO NOMINAL 80 (3"), TIPO T, MODELO T9		
MECH	MECH: G291 DN 10	SIM	DIÂMETRO NOMINAL 10 (3/8"), TIPO T, MODELO T8		
MECH	MECH: G291 DN 100	SIM	DIÂMETRO NOMINAL 100 (4"), TIPO T, MODELO T8		
MECH	MECH: G291 DN 15	SIM	DIÂMETRO NOMINAL 15 (1/2"), TIPO T, MODELO T8		
MECH	MECH: G291 DN 20	SIM	DIÂMETRO NOMINAL 20 (3/4"), TIPO T, MODELO T8		
MECH	MECH: G291 DN 25	SIM	DIÂMETRO NOMINAL 25 (1"), TIPO T, MODELO T8		
MECH	MECH: G291 DN 32	SIM	DIÂMETRO NOMINAL 32 (1 1/4"), TIPO T, MODELO T8		
MECH	MECH: G291 DN 40	SIM	DIÂMETRO NOMINAL 40 (1 1/2"), TIPO T, MODELO T8		
MECH	MECH: G291 DN 50	SIM	DIÂMETRO NOMINAL 50 (2"), TIPO T, MODELO T8		
MECH	MECH: G291 DN 65	SIM	DIÂMETRO NOMINAL 65 (2 1/2"), TIPO T, MODELO T8		
MECH	MECH: G291 DN 8	SIM	DIÂMETRO NOMINAL 8 (1/4"), TIPO T, MODELO T8		
MECH	MECH: G291 DN 80	SIM	DIÂMETRO NOMINAL 80 (3"), TIPO T, MODELO T8		
MECH	MECH: G300 DN 10	SIM	DIÂMETRO NOMINAL 10 (3/8"), TIPO T, MODELO T1		

MECH	MECH: G300 DN 100	SIM	DIÂMETRO NOMINAL 100 (4"), TIPO T, MODELO T1
MECH	MECH: G300 DN 15	SIM	DIÂMETRO NOMINAL 15 (1/2"), TIPO T, MODELO T1
MECH	MECH: G300 DN 20	SIM	DIÂMETRO NOMINAL 20 (3/4"), TIPO T, MODELO T1
MECH	MECH: G300 DN 25	SIM	DIÂMETRO NOMINAL 25 (1"), TIPO T, MODELO T1
MECH	MECH: G300 DN 32	SIM	DIÂMETRO NOMINAL 32 (1 1/4"), TIPO T, MODELO T1
MECH	MECH: G300 DN 40	SIM	DIÂMETRO NOMINAL 40 (1 1/2"), TIPO T, MODELO T1
MECH	MECH: G300 DN 50	SIM	DIÂMETRO NOMINAL 50 (2"), TIPO T, MODELO T1
MECH	MECH: G300 DN 65	SIM	DIÂMETRO NOMINAL 65 (2 1/2"), TIPO T, MODELO T1
MECH	MECH: G300 DN 8	SIM	DIÂMETRO NOMINAL 8 (1/4"), TIPO T, MODELO T1
MECH	MECH: G300 DN 80	SIM	DIÂMETRO NOMINAL 80 (3"), TIPO T, MODELO T1
MECH	MECH: G301 DN 10	SIM	DIÂMETRO NOMINAL 10 (3/8"), TIPO T, MODELO T2
MECH	MECH: G301 DN 100	SIM	DIÂMETRO NOMINAL 100 (4"), TIPO T, MODELO T2
MECH	MECH: G301 DN 15	SIM	DIÂMETRO NOMINAL 15 (1/2"), TIPO T, MODELO T2
MECH	MECH: G301 DN 20	SIM	DIÂMETRO NOMINAL 20 (3/4"), TIPO T, MODELO T2
MECH	MECH: G301 DN 25	SIM	DIÂMETRO NOMINAL 25 (1"), TIPO T, MODELO T2
MECH	MECH: G301 DN 32	SIM	DIÂMETRO NOMINAL 32 (1 1/4"), TIPO T, MODELO T2
MECH	MECH: G301 DN 40	SIM	DIÂMETRO NOMINAL 40 (1 1/2"), TIPO T, MODELO T2
MECH	MECH: G301 DN 50	SIM	DIÂMETRO NOMINAL 50 (2"), TIPO T, MODELO T2
MECH	MECH: G301 DN 65	SIM	DIÂMETRO NOMINAL 65 (2 1/2"), TIPO T, MODELO T2
MECH	MECH: G301 DN 8	SIM	DIÂMETRO NOMINAL 8 (1/4"), TIPO T, MODELO T2
MECH	MECH: G301 DN 80	SIM	DIÂMETRO NOMINAL 80 (3"), TIPO T, MODELO T2

Nova Pesquisa

Certificados | Produtos | Serviços | Empresas | Organismos Acreditados

BRASIL



----- Site do Inmetro -----



Sites de Interesse



Mapa do Site



Ouvidoria



Fale com o Inmetro

Certificados

Produtos

Serviços

Empresas

Organismos
Acreditados

voltar

Produtos e Serviços com Conformidade Avaliada



topo

Certificados

Resultado da Consulta:

1 Certificado(s)

76 Produtos(s)

0 Serviços(s)

Página 1

Certificador: [BVQI](#) **Nº Certificado:** [BR39449009](#) **Tipo:** [Produto](#) **Emissão:** [26/01/2023](#) **Validade:** [25/01/2026](#) **Status do Certificado:** [Ativo](#) [Doc.Normativo](#)

CNPJ/CPF	Razão Social / Nome (PF)	Nome fantasia	Endereço	Status	Papel da empresa
73378390000101	FLOW TRADE INTERMEDIÇÃO DE NEGÓCIOS EIRELI - ME	FLOW	RUA AMÉLIA TELLES, 90 - SALA 501 - PETRÓPOLIS - PORTO ALEGRE, RS - BRASIL	ATIVO	SOLICITANTE
▼ Marca	▼ Modelo	▼ Importado	▼ Descrição		
MECH	MECH: G130 DN 65	SIM	DIÂMETRO NOMINAL 65 (2 1/2"), TIPO B, MODELO B1		
MECH	MECH: G130 DN 10	SIM	DIÂMETRO NOMINAL 10 (3/8"), TIPO B, MODELO B1		
MECH	MECH: G130 DN 100	SIM	DIÂMETRO NOMINAL 100 (4"), TIPO B, MODELO B1		
MECH	MECH: G130 DN 15	SIM	DIÂMETRO NOMINAL 15 (1/2"), TIPO B, MODELO B1		
MECH	MECH: G130 DN 20	SIM	DIÂMETRO NOMINAL 20 (3/4"), TIPO B, MODELO B1		
MECH	MECH: G130 DN 25	SIM	DIÂMETRO NOMINAL 25 (1"), TIPO B, MODELO B1		
MECH	MECH: G130 DN 32	SIM	DIÂMETRO NOMINAL 32 (1 1/4"), TIPO B, MODELO B1		
MECH	MECH: G130 DN 40	SIM	DIÂMETRO NOMINAL 40 (1 1/2"), TIPO B, MODELO B1		
MECH	MECH: G130 DN 50	SIM	DIÂMETRO NOMINAL 50 (2"), TIPO B, MODELO B1		
MECH	MECH: G130 DN 6	SIM	DIÂMETRO NOMINAL 6 (1/8"), TIPO B, MODELO B1		
MECH	MECH: G130 DN 8	SIM	DIÂMETRO NOMINAL 8 (1/4"), TIPO B, MODELO B1		
MECH	MECH: G130 DN 80	SIM	DIÂMETRO NOMINAL 80 (3"), TIPO B, MODELO B1		
MECH	MECH: G130R DN 10 X 8	SIM	DIÂMETRO NOMINAL 10 X 8 (3/8 " X 1/4"), TIPO B, MODELO B1 REDUÇÃO/AUMENTO		
MECH	MECH: G130R DN 100 X 25	SIM	DIÂMETRO NOMINAL 100 X 25 (4 " X 1"), TIPO B, MODELO B1 REDUÇÃO/AUMENTO		
MECH	MECH: G130R DN 100 X 32	SIM	DIÂMETRO NOMINAL 100 X 32 (4 " X 1 1/4"), TIPO B, MODELO B1 REDUÇÃO/AUMENTO		
MECH	MECH: G130R DN 100 X 40	SIM	DIÂMETRO NOMINAL 100 X 40 (4 " X 1 1/2"), TIPO B, MODELO B1 REDUÇÃO/AUMENTO		
MECH	MECH: G130R DN 100 X 50	SIM	DIÂMETRO NOMINAL 100 X 50 (4 " X 2"), TIPO B, MODELO B1 REDUÇÃO/AUMENTO		
MECH	MECH: G130R DN 100 X 65	SIM	DIÂMETRO NOMINAL 100 X 65 (4 " X 2 1/2"), TIPO B, MODELO B1 REDUÇÃO/AUMENTO		
MECH	MECH: G130R DN 100 X 80	SIM	DIÂMETRO NOMINAL 100 X 80 (4 " X 3"), TIPO B, MODELO B1 REDUÇÃO/AUMENTO		
MECH	MECH: G130R DN 15 X 10	SIM	DIÂMETRO NOMINAL 15 X 10 (1/2 " X 3/8"), TIPO B, MODELO B1 REDUÇÃO/AUMENTO		

MECH	MECH: G130R DN 15 X 8	SIM	DIÂMETRO NOMINAL 15 X 8 (1/2 " X 1/4"), TIPO B, MODELO B1 REDUÇÃO/AUMENTO
MECH	MECH: G130R DN 20 X 10	SIM	DIÂMETRO NOMINAL 20 X 10 (3/4 " X 3/8"), TIPO B, MODELO B1 REDUÇÃO/AUMENTO
MECH	MECH: G130R DN 20 X 15	SIM	DIÂMETRO NOMINAL 20 X 15 (3/4 " X 1/2"), TIPO B, MODELO B1 REDUÇÃO/AUMENTO
MECH	MECH: G130R DN 20 X 8	SIM	DIÂMETRO NOMINAL 20 X 8 (3/4 " X 1/4"), TIPO B, MODELO B1 REDUÇÃO/AUMENTO
MECH	MECH: G130R DN 25 X 10	SIM	DIÂMETRO NOMINAL 25 X 10 (1 " X 3/8"), TIPO B, MODELO B1 REDUÇÃO/AUMENTO
MECH	MECH: G130R DN 25 X 15	SIM	DIÂMETRO NOMINAL 25 X 15 (1 " X 1/2"), TIPO B, MODELO B1 REDUÇÃO/AUMENTO
MECH	MECH: G130R DN 25 X 20	SIM	DIÂMETRO NOMINAL 25 X 20 (1 " X 3/4"), TIPO B, MODELO B1 REDUÇÃO/AUMENTO
MECH	MECH: G130R DN 25 X 8	SIM	DIÂMETRO NOMINAL 25 X 8 (1 " X 1/4"), TIPO B, MODELO B1 REDUÇÃO/AUMENTO
MECH	MECH: G130R DN 32 X 10	SIM	DIÂMETRO NOMINAL 32 X 10 (1 1/4 " X 3/8"), TIPO B, MODELO B1 REDUÇÃO/AUMENTO
MECH	MECH: G130R DN 32 X 15	SIM	DIÂMETRO NOMINAL 32 X 15 (1 1/4 " X 1/2"), TIPO B, MODELO B1 REDUÇÃO/AUMENTO
MECH	MECH: G130R DN 32 X 20	SIM	DIÂMETRO NOMINAL 32 X 20 (1 1/4 " X 3/4"), TIPO B, MODELO B1 REDUÇÃO/AUMENTO
MECH	MECH: G130R DN 32 X 25	SIM	DIÂMETRO NOMINAL 32 X 25 (1 1/4 " X 1"), TIPO B, MODELO B1 REDUÇÃO/AUMENTO
MECH	MECH: G130R DN 40 X 15	SIM	DIÂMETRO NOMINAL 40 X 15 (1 1/2 " X 1/2"), TIPO B, MODELO B1 REDUÇÃO/AUMENTO
MECH	MECH: G130R DN 40 X 20	SIM	DIÂMETRO NOMINAL 40 X 20 (1 1/2 " X 3/4"), TIPO B, MODELO B1 REDUÇÃO/AUMENTO
MECH	MECH: G130R DN 40 X 25	SIM	DIÂMETRO NOMINAL 40 X 25 (1 1/2 " X 1"), TIPO B, MODELO B1 REDUÇÃO/AUMENTO
MECH	MECH: G130R DN 40 X 32	SIM	DIÂMETRO NOMINAL 40 X 32 (1 1/2 " X 1 1/4"), TIPO B, MODELO B1 REDUÇÃO/AUMENTO
MECH	MECH: G130R DN 50 X 15	SIM	DIÂMETRO NOMINAL 50 X 15 (2 " X 1/2"), TIPO B, MODELO B1 REDUÇÃO/AUMENTO
MECH	MECH: G130R DN 50 X 20	SIM	DIÂMETRO NOMINAL 50 X 20 (2 " X 3/4"), TIPO B, MODELO B1 REDUÇÃO/AUMENTO
MECH	MECH: G130R DN 50 X 25	SIM	DIÂMETRO NOMINAL 50 X 25 (2 " X 1"), TIPO B, MODELO B1 REDUÇÃO/AUMENTO
MECH	MECH: G130R DN 50 X 32	SIM	DIÂMETRO NOMINAL 50 X 32 (2 " X 1 1/4"), TIPO B, MODELO B1 REDUÇÃO/AUMENTO
MECH	MECH: G130R DN 50 X 40	SIM	DIÂMETRO NOMINAL 50 X 40 (2 " X 1 1/2"), TIPO B, MODELO B1 REDUÇÃO/AUMENTO
MECH	MECH: G130R DN 65 X 15	SIM	DIÂMETRO NOMINAL 65 X 15 (2 1/2 " X 1/2"), TIPO B, MODELO B1 REDUÇÃO/AUMENTO
MECH	MECH: G130R DN 65 X 20	SIM	DIÂMETRO NOMINAL 65 X 20 (2 1/2 " X 3/4"), TIPO B, MODELO B1 REDUÇÃO/AUMENTO
MECH	MECH: G130R DN 65 X 25	SIM	DIÂMETRO NOMINAL 65 X 25 (2 1/2 " X 1"), TIPO B, MODELO B1 REDUÇÃO/AUMENTO
MECH	MECH: G130R DN 65 X 32	SIM	DIÂMETRO NOMINAL 65 X 32 (2 1/2 " X 1 1/4"), TIPO B, MODELO B1 REDUÇÃO/AUMENTO
MECH	MECH: G130R DN 65 X 40	SIM	DIÂMETRO NOMINAL 65 X 40 (2 1/2 " X 1 1/2"), TIPO B, MODELO B1 REDUÇÃO/AUMENTO
MECH	MECH: G130R DN 65 X 50	SIM	DIÂMETRO NOMINAL 65 X 50 (2 1/2 " X 2"), TIPO B, MODELO B1 REDUÇÃO/AUMENTO
MECH	MECH: G130R DN 80 X 15	SIM	DIÂMETRO NOMINAL 80 X 15 (3 " X 1/2"), TIPO B, MODELO B1 REDUÇÃO/AUMENTO
MECH	MECH: G130R DN 80 X 20	SIM	DIÂMETRO NOMINAL 80 X 20 (3 " X 3/4"), TIPO B, MODELO B1 REDUÇÃO/AUMENTO
MECH	MECH: G130R DN 80 X 25	SIM	DIÂMETRO NOMINAL 80 X 25 (3 " X 1"), TIPO B, MODELO B1 REDUÇÃO/AUMENTO



MECH	MECH: G130R DN 80 X 32	SIM	DIÂMETRO NOMINAL 80 X 32 (3 " X 1 1/4"), TIPO B, MODELO B1 REDUÇÃO/AUMENTO
MECH	MECH: G130R DN 80 X 40	SIM	DIÂMETRO NOMINAL 80 X 40 (3 " X 1 1/2"), TIPO B, MODELO B1 REDUÇÃO/AUMENTO
MECH	MECH: G130R DN 80 X 50	SIM	DIÂMETRO NOMINAL 80 X 50 (3 " X 2"), TIPO B, MODELO B1 REDUÇÃO/AUMENTO
MECH	MECH: G130R DN 80 X 65	SIM	DIÂMETRO NOMINAL 80 X 65 (3 " X 2 1/2"), TIPO B, MODELO B1 REDUÇÃO/AUMENTO
MECH	MECH: G133R DN 100 X 65	SIM	DIÂMETRO NOMINAL 100 X 65 (4 " X 2 1/2"), TIPO B, MODELO B1/H
MECH	MECH: G165 DN 100	SIM	DIÂMETRO NOMINAL 100 (4"), TIPO B, MODELO B1/45°
MECH	MECH: G165 DN 15	SIM	DIÂMETRO NOMINAL 15 (1/2"), TIPO B, MODELO B1/45°
MECH	MECH: G165 DN 20	SIM	DIÂMETRO NOMINAL 20 (3/4"), TIPO B, MODELO B1/45°
MECH	MECH: G165 DN 25	SIM	DIÂMETRO NOMINAL 25 (1"), TIPO B, MODELO B1/45°
MECH	MECH: G165 DN 32	SIM	DIÂMETRO NOMINAL 32 (1 1/4"), TIPO B, MODELO B1/45°
MECH	MECH: G165 DN 40	SIM	DIÂMETRO NOMINAL 40 (1 1/2"), TIPO B, MODELO B1/45°
MECH	MECH: G165 DN 50	SIM	DIÂMETRO NOMINAL 50 (2"), TIPO B, MODELO B1/45°
MECH	MECH: G165 DN 65	SIM	DIÂMETRO NOMINAL 65 (2 1/2"), TIPO B, MODELO B1/45°
MECH	MECH: G165 DN 80	SIM	DIÂMETRO NOMINAL 80 (3"), TIPO B, MODELO B1/45°
MECH	MECH: G180 DN 10	SIM	DIÂMETRO NOMINAL 10 (3/8"), TIPO C, MODELO C1
MECH	MECH: G180 DN 100	SIM	DIÂMETRO NOMINAL 100 (4"), TIPO C, MODELO C1
MECH	MECH: G180 DN 15	SIM	DIÂMETRO NOMINAL 15 (1/2"), TIPO C, MODELO C1
MECH	MECH: G180 DN 20	SIM	DIÂMETRO NOMINAL 20 (3/4"), TIPO C, MODELO C1
MECH	MECH: G180 DN 25	SIM	DIÂMETRO NOMINAL 25 (1"), TIPO C, MODELO C1
MECH	MECH: G180 DN 32	SIM	DIÂMETRO NOMINAL 32 (1 1/4"), TIPO C, MODELO C1
MECH	MECH: G180 DN 40	SIM	DIÂMETRO NOMINAL 40 (1 1/2"), TIPO C, MODELO C1
MECH	MECH: G180 DN 50	SIM	DIÂMETRO NOMINAL 50 (2"), TIPO C, MODELO C1
MECH	MECH: G180 DN 6	SIM	DIÂMETRO NOMINAL 6 (1/8"), TIPO C, MODELO C1
MECH	MECH: G180 DN 65	SIM	DIÂMETRO NOMINAL 65 (2 1/2"), TIPO C, MODELO C1
MECH	MECH: G180 DN 8	SIM	DIÂMETRO NOMINAL 8 (1/4"), TIPO C, MODELO C1
MECH	MECH: G180 DN 80	SIM	DIÂMETRO NOMINAL 80 (3"), TIPO C, MODELO C1



BRASIL





Sites de Interesse



Mapa do Site



Ouvidoria



Fale com o Inmetro

Certificados

Produtos

Serviços

Empresas

Organismos
Acreditados

voltar

Produtos e Serviços com Conformidade Avaliada

Certificados

Resultado da Consulta:

1 Certificado(s)

5 Produtos(s)

0 Serviços(s)

Página 1

Certificador: [BVQI](#) N° Certificado: [BR39449010](#) Tipo: **Produto** Emissão: **26/01/2023** Validade: **25/01/2026** Status do Certificado: **Ativo** [Doc.Normativo](#)

CNPJ/CPF	Razão Social / Nome (PF)	Nome fantasia	Endereço	Status	Papel da empresa
73378390000101	FLOW TRADE INTERMEDIÇÃO DE NEGÓCIOS EIRELI - ME	FLOW	RUA AMÉLIA TELLES, 90 - SALA 501 - PETRÓPOLIS - PORTO ALEGRE, RS - BRASIL	ATIVO	SOLICITANTE
▼ Marca	▼ Modelo	▼ Importado	▼ Descrição		
MECH	MECH: G130 DN 125	SIM	DIÂMETRO NOMINAL 125 (5"), TIPO B, MODELO B1		
MECH	MECH: G130 DN 150	SIM	DIÂMETRO NOMINAL 150 (6"), TIPO B, MODELO B1		
MECH	MECH: G130R DN 150 X 100	SIM	DIÂMETRO NOMINAL 150 X 100 (6" X 4"), TIPO B, MODELO B1		
MECH	MECH: G130R DN 150 X 50	SIM	DIÂMETRO NOMINAL 150 X 50 (6" X 2"), TIPO B, MODELO B1		
MECH	MECH: G130R DN 150 X 80	SIM	DIÂMETRO NOMINAL 150 X 80 (6" X 3"), TIPO B, MODELO B1		



topo

Nova Pesquisa

[Certificados](#) | [Produtos](#) | [Serviços](#) | [Empresas](#) | [Organismos Acreditados](#)

BRASIL



----- Site do Inmetro -----



Sites de Interesse



Mapa do Site



Ouvidoria



Fale com o Inmetro

Certificados

Produtos

Serviços

Empresas

Organismos
Acreditados

voltar

Produtos e Serviços com Conformidade Avaliada



topo

Certificados

Resultado da Consulta:

1 Certificado(s)

34 Produtos(s)

0 Serviços(s)

Página 1

Certificador: [BVQI](#) **Nº Certificado:** [BR39449011](#) **Tipo:** [Produto](#) **Emissão:** [26/01/2023](#) **Validade:** [25/01/2026](#) **Status do Certificado:** [Ativo](#) [Doc.Normativo](#)

CNPJ/CPF	Razão Social / Nome (PF)	Nome fantasia	Endereço	Status	Papel da empresa
73378390000101	FLOW TRADE INTERMEDIÇÃO DE NEGÓCIOS EIRELI - ME	FLOW	RUA AMÉLIA TELLES, 90 - SALA 501 - PETRÓPOLIS - PORTO ALEGRE, RS - BRASIL	ATIVO	SOLICITANTE
▼ Marca	▼ Modelo	▼ Importado	▼ Descrição		
MECH	MECH: G330D DN 10	SIM	DIÂMETRO NOMINAL 10 (3/8"), TIPO U, MODELO U1		
MECH	MECH: G330D DN 100	SIM	DIÂMETRO NOMINAL 100 (4"), TIPO U, MODELO U1		
MECH	MECH: G330D DN 15	SIM	DIÂMETRO NOMINAL 15 (1/2"), TIPO U, MODELO U1		
MECH	MECH: G330D DN 20	SIM	DIÂMETRO NOMINAL 20 (3/4"), TIPO U, MODELO U1		
MECH	MECH: G330D DN 25	SIM	DIÂMETRO NOMINAL 25 (1"), TIPO U, MODELO U1		
MECH	MECH: G330D DN 32	SIM	DIÂMETRO NOMINAL 32 (1 1/4"), TIPO U, MODELO U1		
MECH	MECH: G330D DN 40	SIM	DIÂMETRO NOMINAL 40 (1 1/2"), TIPO U, MODELO U1		
MECH	MECH: G330D DN 50	SIM	DIÂMETRO NOMINAL 50 (2"), TIPO U, MODELO U1		
MECH	MECH: G330D DN 65	SIM	DIÂMETRO NOMINAL 65 (2 1/2"), TIPO U, MODELO U1		
MECH	MECH: G330D DN 8	SIM	DIÂMETRO NOMINAL 8 (1/4"), TIPO U, MODELO U1		
MECH	MECH: G330D DN 80	SIM	DIÂMETRO NOMINAL 80 (3"), TIPO U, MODELO U1		
MECH	MECH: G340 DN 10	SIM	DIÂMETRO NOMINAL 10 (3/8"), TIPO U, MODELO U11		
MECH	MECH: G340 DN 100	SIM	DIÂMETRO NOMINAL 100 (4"), TIPO U, MODELO U11		
MECH	MECH: G340 DN 15	SIM	DIÂMETRO NOMINAL 15 (1/2"), TIPO U, MODELO U11		
MECH	MECH: G340 DN 20	SIM	DIÂMETRO NOMINAL 20 (3/4"), TIPO U, MODELO U11		
MECH	MECH: G340 DN 25	SIM	DIÂMETRO NOMINAL 25 (1"), TIPO U, MODELO U11		
MECH	MECH: G340 DN 32	SIM	DIÂMETRO NOMINAL 32 (1 1/4"), TIPO U, MODELO U11		
MECH	MECH: G340 DN 40	SIM	DIÂMETRO NOMINAL 40 (1 1/2"), TIPO U, MODELO U11		
MECH	MECH: G340 DN 50	SIM	DIÂMETRO NOMINAL 50 (2"), TIPO U, MODELO U11		
MECH	MECH: G340 DN 6	SIM	DIÂMETRO NOMINAL 6 (1/8"), TIPO U, MODELO U11		
MECH	MECH: G340 DN 65	SIM	DIÂMETRO NOMINAL 65 (2 1/2"), TIPO U, MODELO U11		
MECH	MECH: G340 DN 8	SIM	DIÂMETRO NOMINAL 8 (1/4"), TIPO U, MODELO U11		
MECH	MECH: G340 DN 80	SIM	DIÂMETRO NOMINAL 80 (3"), TIPO U, MODELO U11		
MECH	MECH: G342 DN 10	SIM	DIÂMETRO NOMINAL 10 (3/8"), TIPO U, MODELO UC1		


MECH	MECH: G342 DN 100	SIM	DIÂMETRO NOMINAL 100 (4"), TIPO U, MODELO UC1
MECH	MECH: G342 DN 15	SIM	DIÂMETRO NOMINAL 15 (1/2"), TIPO U, MODELO UC1
MECH	MECH: G342 DN 20	SIM	DIÂMETRO NOMINAL 20 (3/4"), TIPO U, MODELO UC1
MECH	MECH: G342 DN 25	SIM	DIÂMETRO NOMINAL 25 (1"), TIPO U, MODELO UC1
MECH	MECH: G342 DN 32	SIM	DIÂMETRO NOMINAL 32 (1 1/4"), TIPO U, MODELO UC1
MECH	MECH: G342 DN 40	SIM	DIÂMETRO NOMINAL 40 (1 1/2"), TIPO U, MODELO UC1
MECH	MECH: G342 DN 50	SIM	DIÂMETRO NOMINAL 50 (2"), TIPO U, MODELO UC1
MECH	MECH: G342 DN 65	SIM	DIÂMETRO NOMINAL 65 (2 1/2"), TIPO U, MODELO UC1
MECH	MECH: G342 DN 8	SIM	DIÂMETRO NOMINAL 8 (1/4"), TIPO U, MODELO UC1
MECH	MECH: G342 DN 80	SIM	DIÂMETRO NOMINAL 80 (3"), TIPO U, MODELO UC1

Nova Pesquisa

Certificados | Produtos | Serviços | Empresas | Organismos Acreditados



BRASIL


 ----- Site do Inmetro -----
 


Sites de Interesse



Mapa do Site



Ouvidoria



Fale com o Inmetro

Certificados

Produtos

Serviços

Empresas

Organismos
Acreditados

voltar

Produtos e Serviços com Conformidade Avaliada

Certificados

Resultado da Consulta:

1 Certificado(s)

1 Produtos(s)

0 Serviços(s)

Página 1

Certificador: [BVQI](#) **Nº Certificado:** [BR39449012](#) **Tipo:** [Produto](#) **Emissão:** [26/01/2023](#) **Validade:** [25/01/2026](#) **Status do Certificado:** [Ativo](#) [Doc.Normativo](#)

CNPJ/CPF	Razão Social / Nome (PF)	Nome fantasia	Endereço	Status	Papel da empresa
73378390000101	FLOW TRADE INTERMEDIÇÃO DE NEGÓCIOS EIRELI - ME	FLOW	RUA AMÉLIA TELLES, 90 - SALA 501 - PETRÓPOLIS - PORTO ALEGRE, RS - BRASIL	ATIVO	SOLICITANTE
▼ Marca	▼ Modelo	▼ Importado	▼ Descrição		
MECH	MECH: G342	SIM	DIÂMETRO NOMINAL 150 (6"), TIPO U, MODELO UC1		




topo

Nova Pesquisa

[Certificados](#) | [Produtos](#) | [Serviços](#) | [Empresas](#) | [Organismos Acreditados](#)

BRASIL


 ----- Site do Inmetro -----
 


Sites de Interesse



Mapa do Site



Ouvidoria



Fale com o Inmetro

Certificados

Produtos

Serviços

Empresas

Organismos
Acreditados

voltar

Produtos e Serviços com Conformidade Avaliada



topo

Certificados

Resultado da Consulta:

1 Certificado(s)

57 Produtos(s)

0 Serviços(s)

Página 1

Certificador: [BVQI](#) **Nº Certificado:** [BR39449013](#) **Tipo:** [Produto](#) **Emissão:** [26/01/2023](#) **Validade:** [25/01/2026](#) **Status do Certificado:** [Ativo](#) [Doc.Normativo](#)

CNPJ/CPF	Razão Social / Nome (PF)	Nome fantasia	Endereço	Status	Papel da empresa
73378390000101	FLOW TRADE INTERMEDIÇÃO DE NEGÓCIOS EIRELI - ME	FLOW	RUA AMÉLIA TELLES, 90 - SALA 501 - PETRÓPOLIS - PORTO ALEGRE, RS - BRASIL	ATIVO	SOLICITANTE
▼ Marca	▼ Modelo	▼ Importado	▼ Descrição		
MECH	MECH: G120 DN 10	SIM	DIÂMETRO NOMINAL 10 (3/8"), TIPO A, MODELO A1/45°		
MECH	MECH: G120 DN 100	SIM	DIÂMETRO NOMINAL 100 (4"), TIPO A, MODELO A1/45°		
MECH	MECH: G120 DN 15	SIM	DIÂMETRO NOMINAL 15 (1/2"), TIPO A, MODELO A1/45°		
MECH	MECH: G120 DN 20	SIM	DIÂMETRO NOMINAL 20 (3/4"), TIPO A, MODELO A1/45°		
MECH	MECH: G120 DN 25	SIM	DIÂMETRO NOMINAL 25 (1"), TIPO A, MODELO A1/45°		
MECH	MECH: G120 DN 32	SIM	DIÂMETRO NOMINAL 32 (1 1/4"), TIPO A, MODELO A1/45°		
MECH	MECH: G120 DN 40	SIM	DIÂMETRO NOMINAL 40 (1 1/2"), TIPO A, MODELO A1/45°		
MECH	MECH: G120 DN 50	SIM	DIÂMETRO NOMINAL 50 (2"), TIPO A, MODELO A1/45°		
MECH	MECH: G120 DN 65	SIM	DIÂMETRO NOMINAL 65 (2 1/2"), TIPO A, MODELO A1/45°		
MECH	MECH: G120 DN 8	SIM	DIÂMETRO NOMINAL 8 (1/4"), TIPO A, MODELO A1/45°		
MECH	MECH: G120 DN 80	SIM	DIÂMETRO NOMINAL 80 (3"), TIPO A, MODELO A1/45°		
MECH	MECH: G90 DN 10	SIM	DIÂMETRO NOMINAL 10 (3/8"), TIPO A, MODELO A1		
MECH	MECH: G90 DN 100	SIM	DIÂMETRO NOMINAL 100 (4"), TIPO A, MODELO A1		
MECH	MECH: G90 DN 15	SIM	DIÂMETRO NOMINAL 15 (1/2"), TIPO A, MODELO A1		
MECH	MECH: G90 DN 20	SIM	DIÂMETRO NOMINAL 20 (3/4"), TIPO A, MODELO A1		
MECH	MECH: G90 DN 25	SIM	DIÂMETRO NOMINAL 25 (1"), TIPO A, MODELO A1		
MECH	MECH: G90 DN 32	SIM	DIÂMETRO NOMINAL 32 (1 1/4"), TIPO A, MODELO A1		
MECH	MECH: G90 DN 40	SIM	DIÂMETRO NOMINAL 40 (1 1/2"), TIPO A, MODELO A1		
MECH	MECH: G90 DN 50	SIM	DIÂMETRO NOMINAL 50 (2"), TIPO A, MODELO A1		
MECH	MECH: G90 DN 6	SIM	DIÂMETRO NOMINAL 6 (1/8"), TIPO A, MODELO A1		
MECH	MECH: G90 DN 65	SIM	DIÂMETRO NOMINAL 65 (2 1/2"), TIPO A, MODELO A1		
MECH	MECH: G90 DN 8	SIM	DIÂMETRO NOMINAL 8 (1/4"), TIPO A, MODELO A1		
MECH	MECH: G90 DN 80	SIM	DIÂMETRO NOMINAL 80 (3"), TIPO A, MODELO A1		
MECH	MECH: G90R DN 10 X 8	SIM	DIÂMETRO NOMINAL 10 X 8 (3/8" X 1/4"), TIPO A, MODELO A1		

MECH	MECH: G90R DN 15 X 10	SIM	DIÂMETRO NOMINAL 15 X 10 (1/2" X 3/8"), TIPO A, MODELO A1
MECH	MECH: G90R DN 15 X 8	SIM	DIÂMETRO NOMINAL 15 X 8 (1/2" X 1/4"), TIPO A, MODELO A1
MECH	MECH: G90R DN 20 X 10	SIM	DIÂMETRO NOMINAL 20 X 10 (3/4" X 3/8"), TIPO A, MODELO A1
MECH	MECH: G90R DN 20 X 15	SIM	DIÂMETRO NOMINAL 20 X 15 (3/4" X 1/2"), TIPO A, MODELO A1
MECH	MECH: G90R DN 25 X 15	SIM	DIÂMETRO NOMINAL 25 X 15 (1" X 1/2"), TIPO A, MODELO A1
MECH	MECH: G90R DN 25 X 20	SIM	DIÂMETRO NOMINAL 10 X 8 (1" X 3/4"), TIPO A, MODELO A1
MECH	MECH: G90R DN 32 X 15	SIM	DIÂMETRO NOMINAL 32 X 15 (1 1/4" X 1/2"), TIPO A, MODELO A1
MECH	MECH: G90R DN 32 X 20	SIM	DIÂMETRO NOMINAL 32 X 20 (1 1/4" X 3/4"), TIPO A, MODELO A1
MECH	MECH: G90R DN 32 X 25	SIM	DIÂMETRO NOMINAL 32 X 25 (1 1/4" X 1"), TIPO A, MODELO A1
MECH	MECH: G90R DN 40 X 15	SIM	DIÂMETRO NOMINAL 40 X 15 (1 1/2" X 1/2"), TIPO A, MODELO A1
MECH	MECH: G90R DN 40 X 20	SIM	DIÂMETRO NOMINAL 40 X 20 (1 1/2" X 3/4"), TIPO A, MODELO A1
MECH	MECH: G90R DN 40 X 25	SIM	DIÂMETRO NOMINAL 40 X 25 (1 1/2" X 1"), TIPO A, MODELO A1
MECH	MECH: G90R DN 40 X 32	SIM	DIÂMETRO NOMINAL 40 X 32 (1 1/2" X 1 1/4"), TIPO A, MODELO A1
MECH	MECH: G90R DN 50 X 15	SIM	DIÂMETRO NOMINAL 50 X 15 (2" X 1/2"), TIPO A, MODELO A1
MECH	MECH: G90R DN 50 X 20	SIM	DIÂMETRO NOMINAL 50 X 20 (2" X 3/4"), TIPO A, MODELO A1
MECH	MECH: G90R DN 50 X 25	SIM	DIÂMETRO NOMINAL 50 X 25 (2" X 1"), TIPO A, MODELO A1
MECH	MECH: G90R DN 50 X 32	SIM	DIÂMETRO NOMINAL 50 X 32 (2" X 1 1/4"), TIPO A, MODELO A1
MECH	MECH: G90R DN 50 X 40	SIM	DIÂMETRO NOMINAL 50 X 40 (2" X 1 1/2"), TIPO A, MODELO A1
MECH	MECH: G90R DN 65 X 25	SIM	MECH: G90R DN 65 X 25
MECH	MECH: G90R DN 65 X 40	SIM	DIÂMETRO NOMINAL 65 X 40 (2 1/2" X 1 1/2"), TIPO A, MODELO A1
MECH	MECH: G90R DN 65 X 50	SIM	DIÂMETRO NOMINAL 65 X 50 (2 1/2" X 2"), TIPO A, MODELO A1
MECH	MECH: G92 DN 10	SIM	DIÂMETRO NOMINAL 10 (3/8"), TIPO A, MODELO A4
MECH	MECH: G92 DN 100	SIM	DIÂMETRO NOMINAL 100 (4"), TIPO A, MODELO A4
MECH	MECH: G92 DN 15	SIM	DIÂMETRO NOMINAL 15 (1/2"), TIPO A, MODELO A4
MECH	MECH: G92 DN 20	SIM	DIÂMETRO NOMINAL 20 (3/4"), TIPO A, MODELO A4
MECH	MECH: G92 DN 25	SIM	DIÂMETRO NOMINAL 25 (1"), TIPO A, MODELO A4
MECH	MECH: G92 DN 32	SIM	DIÂMETRO NOMINAL 32 (1 1/4"), TIPO A, MODELO A4
MECH	MECH: G92 DN 40	SIM	DIÂMETRO NOMINAL 40 (1 1/2"), TIPO A, MODELO A4
MECH	MECH: G92 DN 50	SIM	DIÂMETRO NOMINAL 50 (2"), TIPO A, MODELO A4
MECH	MECH: G92 DN 6	SIM	DIÂMETRO NOMINAL 6 (1/8"), TIPO A, MODELO A4
MECH	MECH: G92 DN 65	SIM	DIÂMETRO NOMINAL 65 (2 1/2"), TIPO A, MODELO A4
MECH	MECH: G92 DN 8	SIM	DIÂMETRO NOMINAL 8 (1/4"), TIPO A, MODELO A4
MECH	MECH: G92 DN 80	SIM	DIÂMETRO NOMINAL 80 (3"), TIPO A, MODELO A4